

## GEÇİCİ ŞİFRE İLE HESABA GİRİŞ

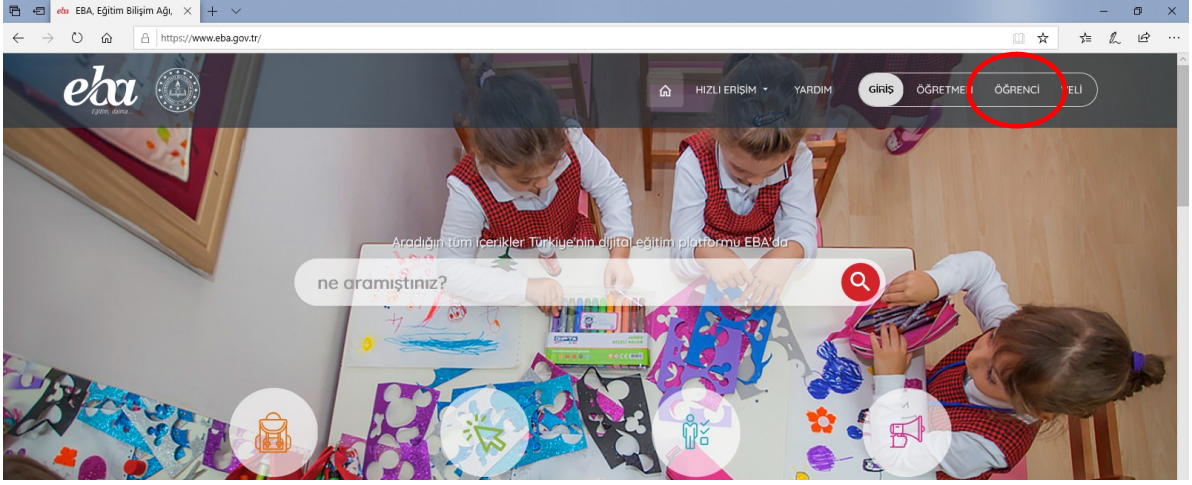
Birçok öğrencinin yaptığı genel hata EBA'ya üye olurken iletişim bilgilerini yazmaması ya da yanlış yazmasıdır. Öğrenci ilerleyen zamanda şifresini unutunca siteye giriş yapamamaktadır.

Bu yüzden de "Şifremi Unuttum" bölümünü kullanamamaktadırlar.

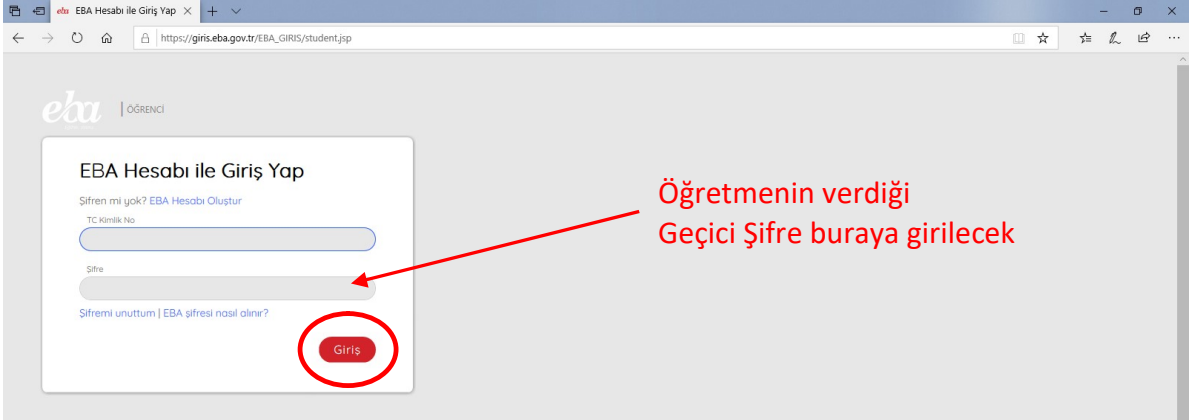
Böyle bir durumunuz varsa o zaman Sınıf Rehber Öğretmeni yada Bilişim Teknolojileri Öğretmeni'nden öğrencinin T.C. Kimlik Numarası ile "GEÇİCİ ŞİFRE" almalısınız.

Geçici Şifre genellikle 6 hanelidir ve rakam, harf karışık bir şekildedir. Ayrıca Geçici Şifre sadece 5 (BEŞ) gün geçerli olan bir şifredir. Beş gün içerisinde bu şifre ile EBA'ya giriş yapılmak zorundadır, unutmayınız. Altıncı gün bu şifre geçersiz olur ve öğrenci sisteme yine giriş yapamaz. Öğrencinin ivedilikle Geçici Şifre ile sisteme girmesi ve Kalıcı Şifresini belirlemesi gerekir.

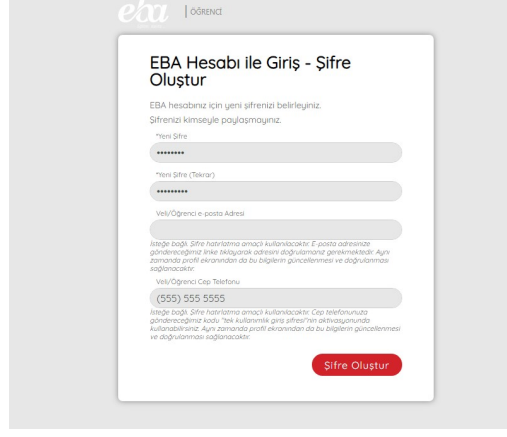
Öğrenci Öğretmeninden Geçici Şifresini aldıktan sonra EBA'ya girmeli ve sağ üst köşedeki ÖĞRENCİ bölümüne tıklamalıdır.



Sonrasında T.C. Kimlik Numarası ve Geçici Şifresini girmeli ardından GİRİŞ tuşuna basılmalıdır.



Giriş yaptıktan sonra Yeni Şifrenin ve İletişim Bilgilerinin belirlenmesi için bir ekran gelecektir. Formu doldurduktan sonra "Şifre Oluştur" butonuna basarak yeni şifrenizi oluşturup bundan sonra sisteme yeni şifrenizle giriş yapabilirsiniz. Lütfen aktif kullanılan veli telefon bilgisini girmeyi unutmayınız. İlerleyen zamanlarda şifrenizi unutursanız buraya gireceğiniz telefon numarası sayesinde şifrenizi tekrar düzenleyebileceğinizi unutmayınız.



The image shows a web form titled "EBA Hesabı ile Giriş - Şifre Oluştur" (EBA Account Login - Create Password). The form is for creating a new password for an EBA account. It includes the following fields and instructions:

- EBA Hesabınız için yeni şifrenizi belirleyiniz.** (Set your new password for your EBA account.)
- Şifrenizi kimseye paylaşmayınız.** (Do not share your password with anyone.)
- \*Yeni Şifre**: A text input field with a password strength indicator (\*\*\*\*\*).
- \*Yeni Şifre (Tekrar)**: A text input field with a password strength indicator (\*\*\*\*\*).
- Veli/Öğrenci e-posta Adresi**: A text input field.
- Veli/Öğrenci Cep Telefonu**: A text input field with the number **(555) 555 5555** pre-filled.

Below the form, there are two lines of small text providing additional information:

İsteğe bağlı, Şifre hatırlama amaçlı kullanılmaktadır. E-posta adresinize gönderdiğimiz linkte tıklayarak adresini doğrulamanız gerekmektedir. Aynı zamanda profil ekranından da bu bilgileri güncellenmesi ve doğrulaması sağlanacaktır.

İsteğe bağlı, Şifre hatırlama amaçlı kullanılmaktadır. Cep telefonunuza gönderdiğimiz kodla, bu sistemle giriş yapmanız durumunda kullanabilirsiniz. Aynı zamanda profil ekranından da bu bilgileri güncellenmesi ve doğrulaması sağlanacaktır.

At the bottom right of the form, there is a red button labeled **Şifre Oluştur** (Create Password).